

# EX30 MY24

Ficha de Producto



## Audio y Navegación

### Core

- Apple CarPlay® (Wireless)
- Google Automotive service (Google Assistant / Google Maps / Google Play Store)
- Conexiones: 2 USB tipo C delanteros y bluetooth
- Sistema de sonido High Performance con Soundbar
- Sistema de Alerta Acústico del vehículo (AVAS)

- 
- 
- 
- 
- 

## Asientos

- Asientos delanteros con regulación manual

- 

## Seguridad

- Airbags para conductor y pasajero
- Airbags laterales de cortina
- Sistema de frenos ABS
- Sistema de protección contra impacto laterales - SIPS
- Sistema de protección en asientos delanteros contra lesiones cervicales - WHIPS
- Sistema de fijación de silla infantil - ISOFIX

- 
- 
- 
- 
- 
-

## Multimedia

## Core

Panel central LCD con touch screen de 12,3"



## Sistema de Bloqueo y Alarma

Alarma con sensores de inclinación



Key Card - Tarjeta con tecnología NFC para abertura de las puertas



## Sistemas de Asistencias al Conductor

Asistente de arranque en pendientes - HSA



Asistente de ascenso en pendiente - HDC



Alerta de apertura de puertas



Control de Crucero Adaptativo (ACC) con asistente de tráfico



Sensores de estacionamiento traseros y cámara de reversa



Asistente de Maniobras Evasivas



Soporte de mitigación de colisiones en intersecciones



Sistema de alerta de punto ciego (BLIS)



Alerta de tráfico cruzado (CTA) - delantero y trasero



Sistema de mantenimiento de carril (LKA) con asistente de dirección



Sensor de lluvia



Volvo EX30 App



## Climatización

Climatizador digital de 1 zona  
Sensor de humedad

## Core

- 
- 

## Interior / Exterior

Espejos retrovisores internos y externos con sistema de anti-encandilamiento  
Porta objetos en la consola central y en las puertas  
Espacio de almacenamiento trasero removible

- 
- 
- 

## Sistemas de Iluminación

Faros LED  
Faros con función de luz larga de carretera - Active High Beam (AHB)  
Faros con encendido automático

- 
- 
- 

## Baúl y carga

Kit de reparación de cubiertas  
Espacio de almacenamiento delantero - Frunk

- 
- 

## Llantas

Llantas 18" 5-spoke Aero + cubierta 225/55 R18  
Sistema de memoria de presión de neumáticos - TPMS

- 
-




# Combinaciones de equipamiento y motorizaciones

Equipo	Motorización	Exterior	Interior	Llantas
CORE	E60 RWD 560 KM (NEDC)  E40 RWD 405 KM (NEDC)	 <p>Vapour Grey</p>  <p>Cloud Blue</p>  <p>Crystal White</p>  <p>Onyx Black</p>	 <p>Indigo</p>	 <p>18"</p>

<b>Ficha Técnica</b>	<b>Core E40</b>	<b>Core E60</b>
Tipo de motor	Single Motor	Single Motor Extended Range
Combustible - Motor eléctrico	Motor Eléctrico	Motor Eléctrico
Sistema de tracción	RWD	RWD
Potencia máxima (hp)	272	272
Torque máximo (N.m)	343	343
<b>Autonomía</b>		
Autonomía de la batería (km) - NEDC*	405	560
<b>Aceleración</b>		
0 - 100 km/h (segundos)	5,7	5,3
<b>Limitación de velocidad</b>		
Limitación de velocidad (km/h)	180	180
<b>Maletero</b>		
Capacidad de maletero (L)	400	400

\*Los valores de autonomía expresados son obtenidos mediante los test realizados según estándares del método NEDC (New European Driving Cycle)

## Dimensiones



Las medidas pueden sufrir modificaciones de acuerdo al año o modelo o modificaciones en el modelo de producción. La fábrica se reserva el derecho a realizar estas modificaciones sin previo aviso. Colores interiores e imágenes de los vehículos son meramente ilustrativas.

**V O L V O**