

NUEVO
**RENAULT
KWID**



el SUV de los compactos

El nuevo Renault Kwid llegó totalmente renovado, robusto y listo para entrar en acción en tu día a día. Con un nuevo diseño, altura elevada del suelo, amplio espacio interno y un óptimo desempeño, te vas a sentir a bordo de un vehículo cómodo y práctico sin dejar de lado la tecnología, como el sistema multimedia de 8" y conectividad para tu smartphone, informando tu rumbo en el camino correcto.



diseño bitono

moderno, cómodo y práctico

sistema multimedia de 8"

buen despeje al suelo

cámara trasera



1. Nuevas luces DRL LED
2. Nuevas luces traseras C-Shape



nuevo diseño audaz

Esta versión llega con su parte delantera completamente nueva. Con renovadas luces DRL LED junto a la parrilla con detalles cromados que combinan con las destacadas llantas diamantadas de 14". Su carrocería bitono, con techo negro le da un aspecto moderno y audaz.

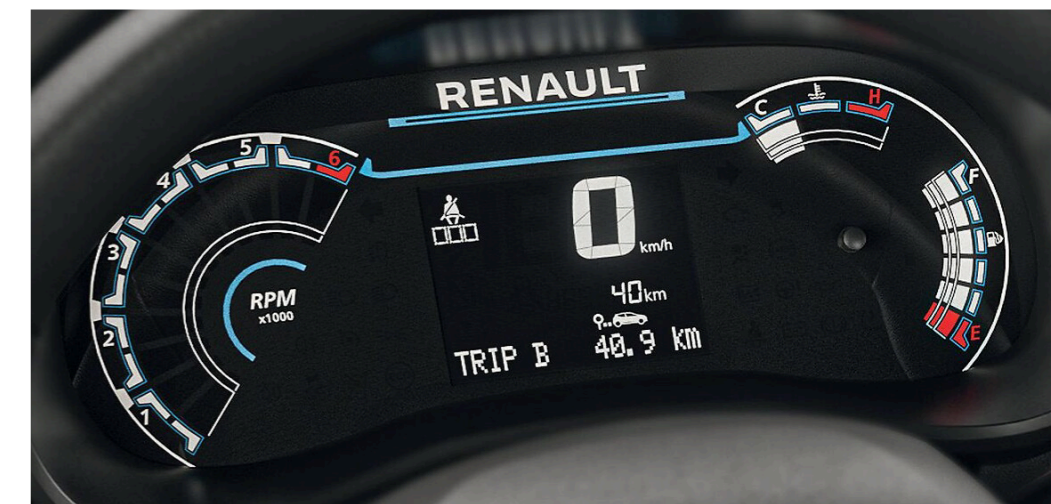




conexión a bordo

Dentro del nuevo Renault Kwid, la tecnología está pensada para acompañarte en cada viaje. En el centro el sistema multimedia de 8" te mantiene conectado con tu smartphone, compatible con Apple CarPlay™ o Android Auto™. El panel de instrumentos totalmente renovado y digital, te mantiene informado sobre tu viaje, recorrido, velocidades, consumo y autonomía.

Apple Car Play™ es marca registrada de Apple Inc. Android Auto™ es marca registrada de Google Inc.





espacio bien distribuido

Aunque sea compacto por fuera, el espacio del nuevo Renault Kwid es amplio por dentro. Los asientos traseros tienen espacio para que pasajeros adultos viajen con gran comodidad. Los 290 litros de baúl aumentan aún más rebatiendo los asientos traseros, habiendo todavía un espacio bien distribuido de almacenamiento en la parte delantera. Moderno, práctico y espacioso.




seguridad a bordo

El nuevo Renault Kwid incorpora cuatro airbags, sistema de monitoreo de presión de neumáticos (TPMS), control electrónico de estabilidad (ESP) y frenos ABS. El sistema de arranque en pendiente (HSA), mantiene los frenos en inclinación proporcionando un tiempo prudente para arrancar con mayor seguridad. La cámara trasera, junto a la dirección eléctrica, son de gran ayuda a la hora de estacionar



cuatro airbags de serie

Dos frontales y dos laterales, para ofrecer mayor protección.



asistente de arranque en pendiente

El asistente de arranque en pendiente (HSA) mantiene el vehículo estático en inclinaciones, proporcionando tiempo para arrancar con seguridad, sin ir para atrás.



sistemas de asistencia



sistema de monitoreo de presión de neumáticos (TPMS)

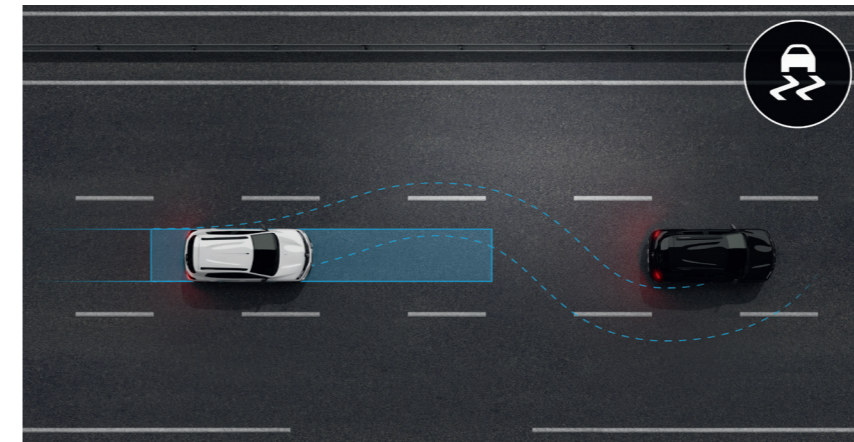
Informa en tiempo real el estado de la presión en los neumáticos con un pictograma en el tablero.

Renault Kwid está equipado con sistemas de asistencia al conductor. Pensado para acompañarte de la mejor forma en cada viaje.




cámara trasera

Muestra en la pantalla una visión de la parte trasera cuando se pone la reversa. Las guías facilitan y protegen tus maniobras.



sistema de frenos (ABS)

Evita el bloqueo de las ruedas durante el frenado, facilitando el control de la maniobra.



control electrónico de estabilidad (ESP)

El ESP permite corregir la trayectoria de un vehículo para evitar que salga de la ruta. Manejar con total seguridad, todo el tiempo.



colores



blanco glaciar



azul acero



gris estrella

tapizado



llanta



llanta de aleación
diamantada 14" bitono

Las fotografías no son contractualmente vinculantes.

equipamiento



Iconic bitono

diseño

- luces de circulación diurna LED (DRL)
- faros traseros LED
- manijas exteriores en color de la carrocería
- espejos retrovisores en color negro
- acabado bitono con techo negro
- llanta de aleación diamantada 14"

tecnología

- aire acondicionado
- levanta vidrios delanteros eléctricos
- dirección eléctrica
- indicador de cambio de marcha
- 2 parlantes
- panel de instrumentos con indicadores LED
- apertura eléctrica de baúl
- sistema multimedia de 8"
- conectividad para Apple CarPlay™ y Android Auto™

seguridad

- 4 airbags (2 frontales y 2 laterales)
- 2 ISOFIX
- frenos ABS
- control electrónico de estabilidad (ESP)
- asistente de arranque en pendiente (HSA)
- monitoreo de presión de neumáticos (TPMS)
- control de tracción (TCS)
- cámara trasera



equipamientos

Iconic bitono

seguridad y desempeño

4 airbags (2 frontales y 2 laterales)
 2 ISOFIX
 ajuste en altura de los cinturones de seguridad en asientos delanteros
 alerta visual y sonora de la no utilización del cinturón de seguridad
 asistente de arranque en pendiente (HSA)
 control electrónico de estabilidad (ESP)
 dirección eléctrica
 frenos ABS
 luces de circulación diurna LED (DRL)
 faros regulables en altura
 monitoreo de presión de neumáticos (TPMS)
 espejos retrovisores eléctricos
 sistema CAR - bloqueo automático de puertas a 6 km/h
 repetidores laterales
 control de tracción (TCS)

tecnología

cámara trasera
 panel de instrumentos digital
 sistema multimedia de 8", compatible con Apple CarPlay™ y Android Auto™

comodidad

apertura eléctrica de baúl
 apoyos de cabeza traseros con ajuste de altura
 aire acondicionado
 asiento rebatible 1/1
 llave tipo navaja
 consola central con porta vasos
 retrovisores con ajuste eléctrico

diseño

manijas exteriores en el color de la carrocería
 carrocería bitono
 espejos retrovisores en color negro brillante
 llantas de aleación diamantada 14" bitono

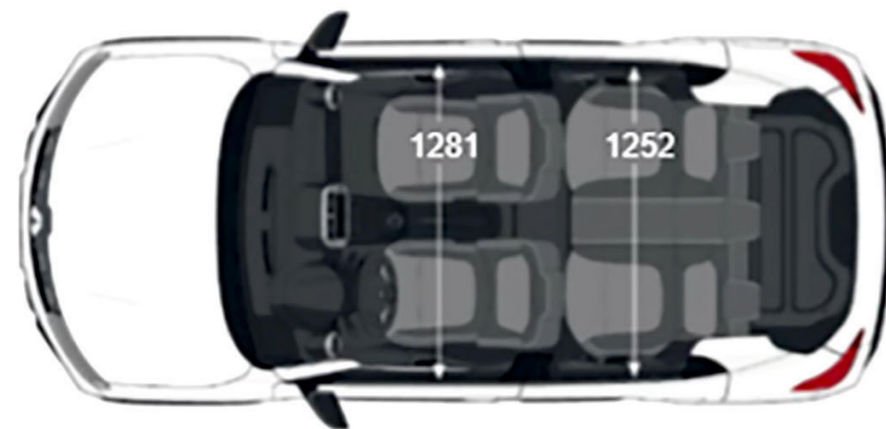
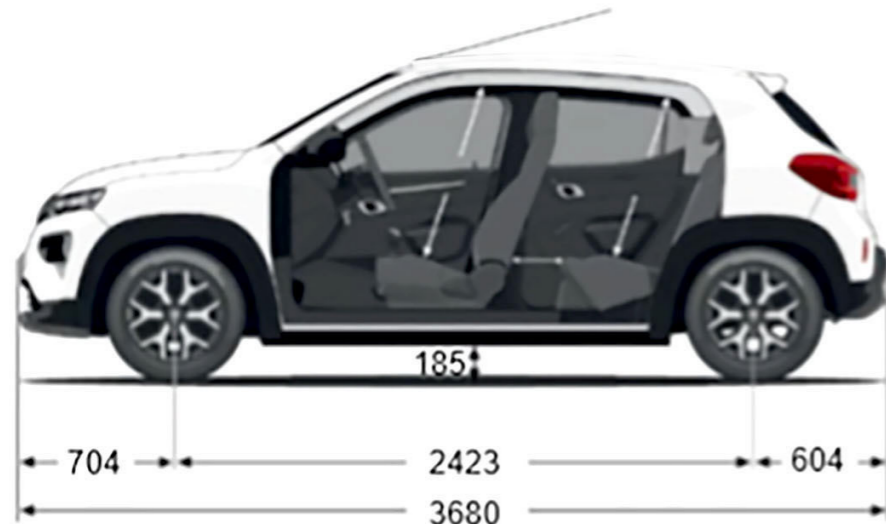
motorización

Iconic bitono

motor	3 cilindros, 12 válvulas, inyección multipunto y refrigerado por circuito de agua a presión
potencia máxima	66 cv @ 5.500 rpm
torque máximo	93 Nm @ 4.250
cambio	manual 5 velocidades
relación de marchas (modo manual - MT)	1ª 3,769 :1
	2ª 2,048 :1
	3ª 1,290 :1
	4ª 0,949 :1
	5ª 0,791 :1
	reversa 3,090 :1
	diferencial 4,214 :1
tracción	delantera
cilindrada	999 cm ³
tasa de compresión	11,5:1
dirección	eléctrica, diámetro de giro de 10m
suspensión delantera	tipo MacPherson, triángulos inferiores, amortiguadores hidráulicos telescópicos
suspensión trasera	compuesta por eje fijo, resortes helicoidales y amortiguadores hidráulicos verticales
frenos	sistema ABS, con discos ventilados delanteros y frenos traseros de tambores
neumáticos	165/70 R14
peso en bruto	801 kg
aceleración de 0 - 100 km/h	13,5 s
consumo promedio	
ciudad (km/l)	15,3
ruta (km/l)	15,7
dimensiones	
volumen del baúl	290 litros
tanque de combustible	38 litros
entre ejes	2.423 mm
largo total	3.680 mm
ancho (sin retrovisores)	1.579 mm
altura	1.481 mm
despeje al suelo	185 mm
ángulo de entrada	24,1º
ángulo de salida	41,7º

dimensiones

Medidas expresadas en mm



Renault Care Service

Estamos siempre a tu lado para facilitar tu vida y para que economices tiempo en el mantenimiento de tu Renault: presupuestos y consultas on-line, paquetes, contratos de mantenimiento, seguro y asistencia. aprovecha nuestras soluciones simples, rápidas y adaptadas a lo que necesites.

Los primeros pasos

Encontrá todas las informaciones necesarias.

- En nuestros sites: ofertas de productos/servicios/financiamiento, consultas de test, etc.
- En nuestros red: reuniones con nuestros equipos de venta y servicios técnicos.

Renault Care Service, 100% de cobertura

Preparate para lo imprevisto con nuestras garantías extendidas, seguros y asistencia de Renault, que están siempre a tu disposición.

Renault Care Service, mantenimiento sin preocupaciones

Los paquetes o contratos de mantenimiento de Renault Care Service proporcionan una oferta completa, adaptada a tus necesidades

Accesorios, tu Renault a tu medida

Encontrá en nuestra línea de accesorios todo lo que necesitas para que tu vehículo quede aún más atractivo, práctico, confortable y personalizado.





continúa la experiencia con el nuevo Renault Kwid en www.renault.com.ar

*El período de garantía del vehículo 0Km es de 3 años a partir de la fecha de entrega o hasta 100.000 km, lo que ocurra primero. El fabricante se reserva el derecho a modificar sus modelos sin previo aviso, así como sus características y accesorios. La información contenida y las fotografías reproducidas en el presente son solo a título ilustrativo y carecen de carácter vinculante para el fabricante. Los tapizados -en caso que se aplique- están fabricados en cuero automotriz o eco-cuero.

Debido a los límites técnicos de impresión, los colores reproducidos en el presente documento pueden diferir ligeramente de los colores reales de la pintura, así como también la textura de los materiales utilizados en el interior de cada modelo. Consultá en la red de concesionarios oficiales Renault sobre las características y especificaciones técnicas de los vehículos que se comercializan en la República Argentina, los cuales pueden variar respecto a las indicadas en el presente. Reservados todos los derechos. La reproducción, bajo alguna forma o por algún medio, de esta publicación está prohibida sin la previa autorización escrita de Renault Argentina S.A.

RENAULT ARGENTINA S.A., Fray Justo Santa María de Oro 1744 - Capital Federal / servicio de atención al cliente 0800-333-7362 (RENAULT) / diciembre 2024

Renault recomienda AXION energy



renault.com.ar